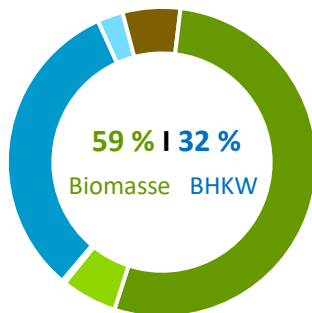


Preisentwicklung der Wärmenetze Weil am Rhein

Die Preisbestandteile des Wärmenetzpreises werden anhand festgelegter Indizes des Statistischen Bundesamtes jährlich neu berechnet. Die Berechnung erfolgt nach den festgelegten Formeln, die die Wärmeerzeugung innerhalb der einzelnen Netze entsprechend dem Wärmemix widerspiegeln.

Wärmenetz Weil am Rhein – Kernstadt

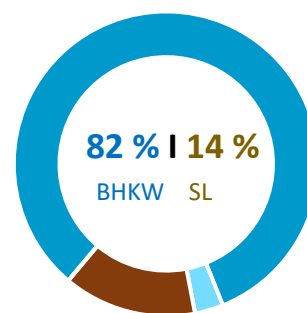
Vsl. Erzeugermix Wärmenetz Weil am Rhein - Kernstadt
2022



■ BHKW ■ Wärmepumpe ■ Gas-Kessel
■ Biomasse-Kessel ■ Kondensation ■ Öl-Kessel

Wärmenetz Weil am Rhein – Friedlingen

Vsl. Erzeugermix Wärmenetz Weil am Rhein - Friedlingen
2022



■ BHKW ■ Wärmepumpe ■ Kondensation
■ Öl-Kessel ■ Gas-Kessel

Der **Arbeitspreis** wird jährlich nach folgender Formel neu berechnet:

$$WP = WP_0 * \left[0,50 \frac{G}{G_0} + 0,45 \frac{H}{H_0} + 0,05 \frac{S}{S_0} \right]$$

WP Aktueller Wärmepreis (Arbeitspreis)
 WP₀ Wärmepreis des Basisjahres (2015)
 G Aktueller Erdgas-Index
 G₀ Erdgas-Index des Basisjahres (2013)
 H Aktueller Energieholz-Index
 H₀ Energieholz-Index des Basisjahres (2018)
 S Aktueller Strom-Index
 S₀ Strom-Index des Basisjahres (2013)

$$WP = WP_0 * \left[0,95 \frac{G}{G_0} + 0,05 \frac{S}{S_0} \right]$$

WP Aktueller Wärmepreis (Arbeitspreis)
 WP₀ Wärmepreis des Basisjahres (2020)
 G Aktueller Erdgas-Index
 G₀ Erdgas-Index des Basisjahres (2020)
 S Aktueller Strom-Index
 S₀ Strom-Index des Basisjahres (2020)

Der **Grundpreis** wird jährlich nach folgender Formel neu berechnet:

$$PG = P_0 * \left[0,70 + 0,30 \frac{L}{L_0} \right]$$

PG Aktueller Grundpreis
 P₀ Grundpreis des Basisjahres (2015)
 L Aktueller Lohngüter-Index
 L₀ Lohngüter-Index des Basisjahres (2013)

$$PG = P_0 * \left[0,70 + 0,30 \frac{L}{L_0} \right]$$

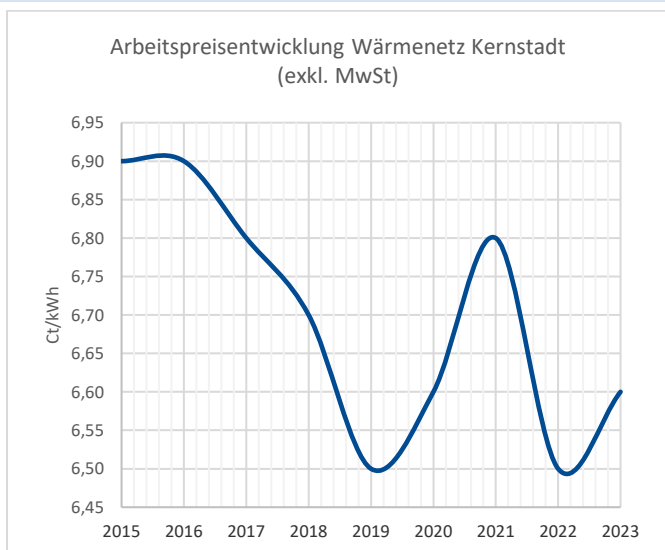
PG Aktueller Grundpreis
 P₀ Grundpreis des Basisjahres (2015)
 L Aktueller Lohngüter-Index
 L₀ Lohngüter-Index des Basisjahres (2013)



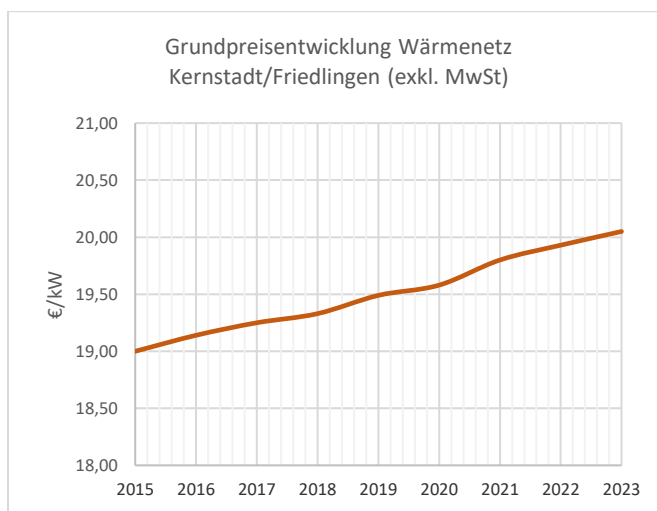
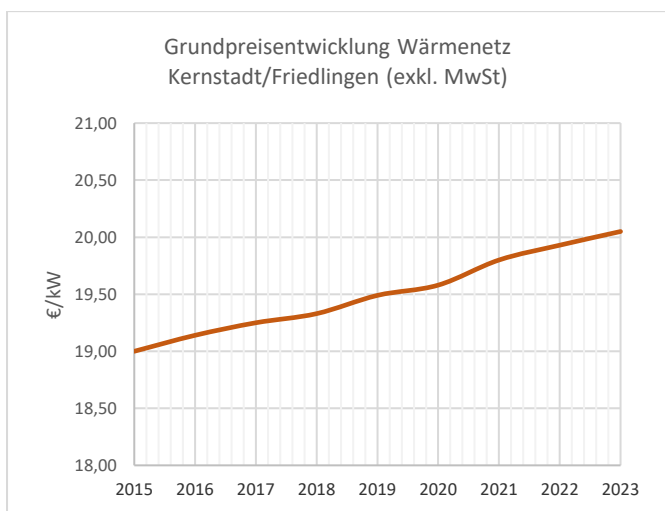
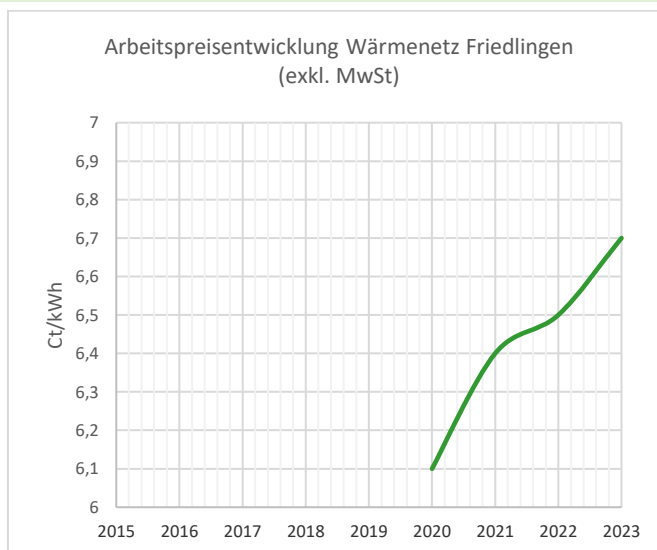
Preisentwicklung

Der Arbeits- und Grundpreis orientiert sich maßgeblich an den Indizes des Statistischen Bundesamts. Sie spiegelt die Entwicklung unserer Kostenstruktur sowie allgemeine Entwicklungen auf dem Wärmemarkt wider. Durch den Erzeugermix und den Einsatz von Kraft-Wärme-Kopplung, fallen Veränderungen auf den Rohstoffmärkten (beispielsweise bei Erdgas oder Heizöl) in den Wärmenetzen Weil am Rhein deutlich gedämpfter aus als bei konventionellen Heizungsanlagen.

Wärmenetz Weil am Rhein – Kernstadt



Wärmenetz Weil am Rhein – Friedlingen



Da sich der Grundpreis in beiden Wärmenetzen auf den Lohngüter-Index des Statistischen Bundesamtes bezieht, ist die Höhe des Grundpreises zwischen den einzelnen Wärmenetzen zu jeder Zeit gleich. Da sich die Wärmeerzeugungstechnologien, -leistungen und -mengen in den Wärmenetzen in Weil am Rhein unterscheiden, ist auch die Entwicklung der jeweiligen Arbeitspreise unterschiedlich.

Quellennachweise

Preisgleitformeln sind ausgestaltet, dass sie sowohl die Kostenentwicklung bei der Erzeugung und Bereitstellung von Wärme als auch die jeweiligen Verhältnisse auf dem Wärmemarkt angemessen berücksichtigen. Dabei gelten für die Fortschreibung des Arbeits- und Grundpreises wie auch in den Wärmelieferungsverträgen beschrieben, die folgenden Indizes:

Aktueller Jahresindex des tariflichen Monatsverdienstes

Zu finden in:	Tabelle	62221-0001
	Auswahl	WZ08-D
	Sortierkriterium	CODE
	Basisjahr	2010

Verbraucherpreisindex für Erdgas an Haushalte

Zu finden in:	Tabelle	61241-0001
	Auswahl	GP09-352221100
	Sortierkriterium	CODE
	Basisjahr	2010

Verbraucherpreisindex für Strom an Haushalte

Zu finden in:	Tabelle	61241-0001
	Auswahl	GP09-351112200
	Sortierkriterium	CODE
	Basisjahr	2010

Erzeugerpreis Holzprodukte zur Energieerzeugung

Zu finden in:	Tabelle	keine
	Auswahl	keine
	Sortierkriterium	Preisindizes für Land- und Forstwirtschaft
	Basisjahr	2010

Alle Indizes sind zu finden unter: www-genesis.destatis.de/genesis/online

Sie haben Fragen? Gerne helfen wir Ihnen weiter!

Stadtwerke Weil am Rhein Eigenbetrieb Betriebszweig Nahwärme

Rathausplatz 1
79576 Weil am Rhein

stadtwerke@weil-am-rhein.de
www.stadtwerke-weil-am-rhein.de



☎ Kaufmännisch	+49 7621 704 226
Technisch	+49 162 6963 376
👥 Mo	8-12 Uhr / 14-17 Uhr
Mi	8-12 Uhr / 14-18 Uhr
Di, Do, Fr	8-13 Uhr
📞 Störungsnummer:	+49 160 973 276 96